



Arts et Culture – Saison 2018-2019



Situation au 8 novembre 2018

Nombre d'adhérents saison 2017-2018:	159		
<i>dont:</i>	28	<i>couples</i>	
Nombre de foyers adhérents *	131		
<i>dont nouveaux avec bulletin d'inscription:</i>	31	<i>soit:</i>	19,5%
<i>dont nouveau sans bulletin d'inscription:</i>	0		
<i>dont anciens avec bulletin d'inscription:</i>	128	<i>soit:</i>	80,5%
<i>dont ancien sans bulletin d'inscription:</i>	0		

* : nombre d'envois postaux nécessaires pour toucher ce type de population.

Visites-conférences:

Nombre d'abonnements pour la saison:	23	<i>soit:</i>	14,5%
<i>dont 0 abonné nous rejoignant sur place</i>			
Nombre d'adhérents intéressés n'ayant pas pris d'abonnement:	4	<i>soit:</i>	2,5%
Nombre de messieurs adhérents:	35	<i>soit:</i>	22,0%
Nombre de foyers joignables par courriel:	123	<i>soit:</i>	93,9%
Nombre de foyers joignables seulement par la Poste:	8	<i>soit:</i>	6,1%

Rappel du nombre final d'adhérents 2017-2018: 162

Montant des adhésions pour la saison 2017-2018:	2 245,00	€
Montant des abonnements pour la saison 2017-2018:	4 370,00	€
Total:	6 615,00	€

*Toutes ces informations sont issues des bulletins d'inscription
reçus au 8 novembre 2018*

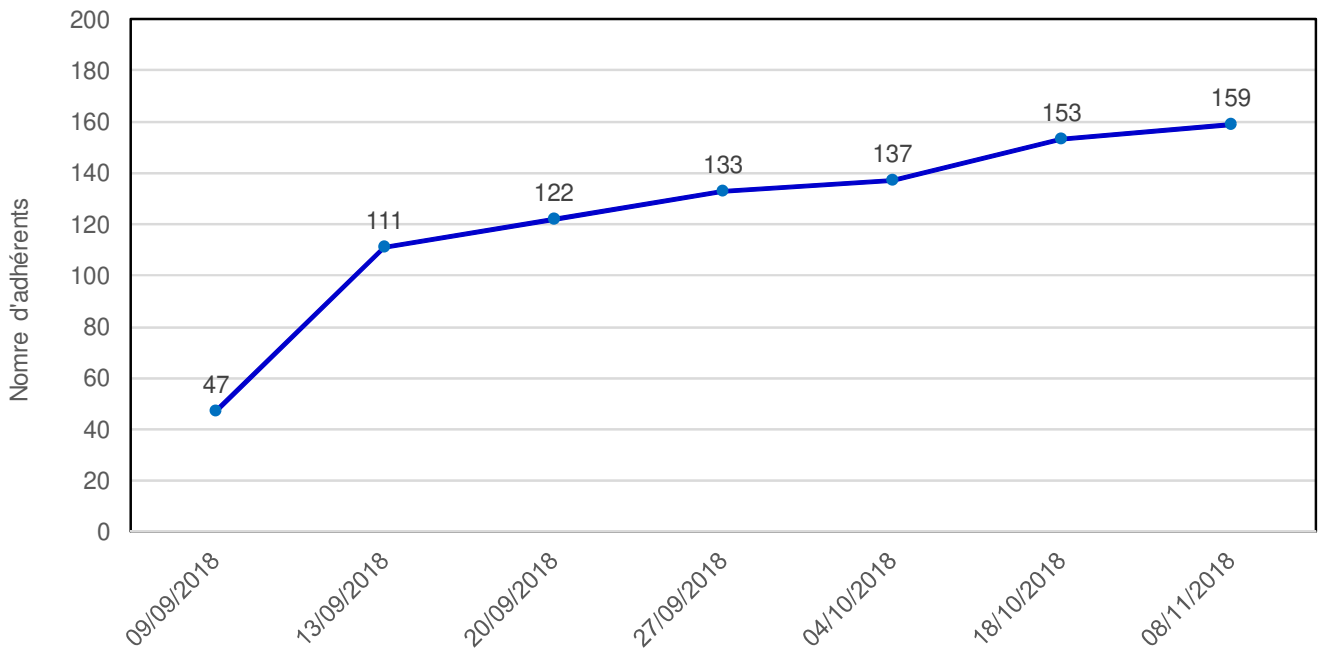


Arts et Culture – Saison 2018-2019

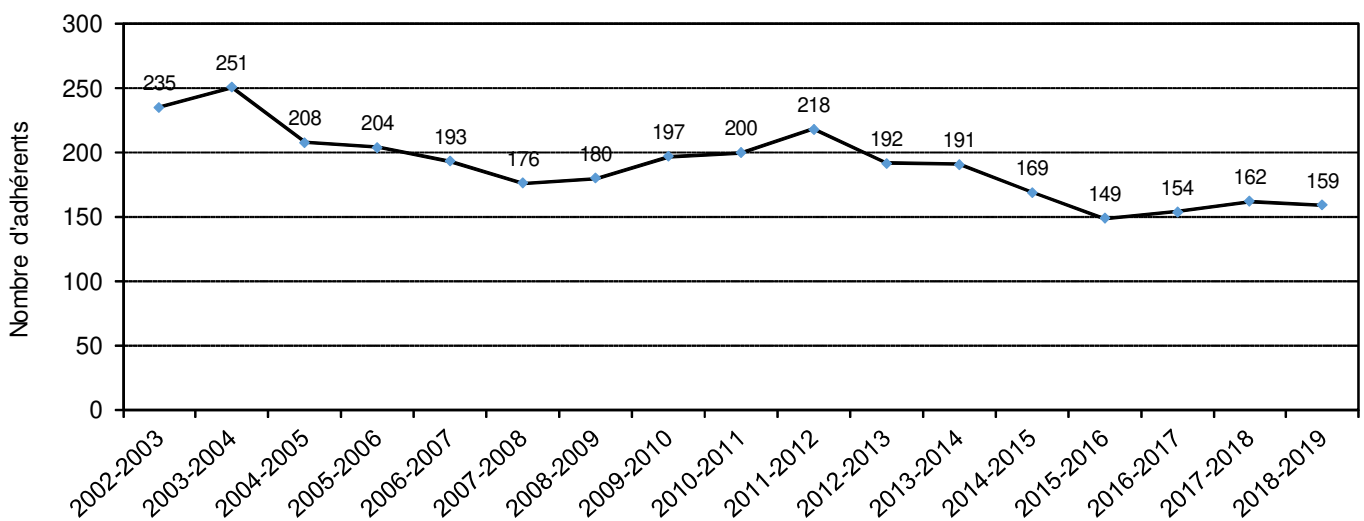


Situation au 8 novembre 2018

Evolution du nombre d'adhérents pour la saison 2017-2018



Evolution du nombre annuel d'adhérents depuis la saison 2002-2003



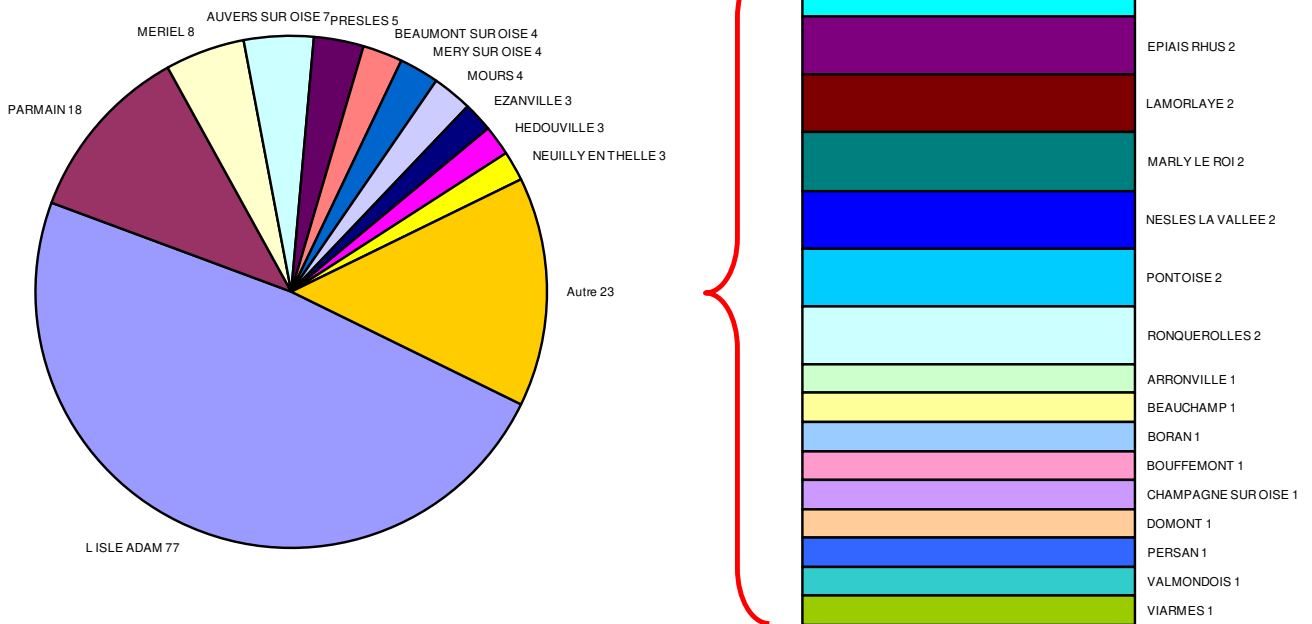


Arts et Culture – Saison 2018-2019

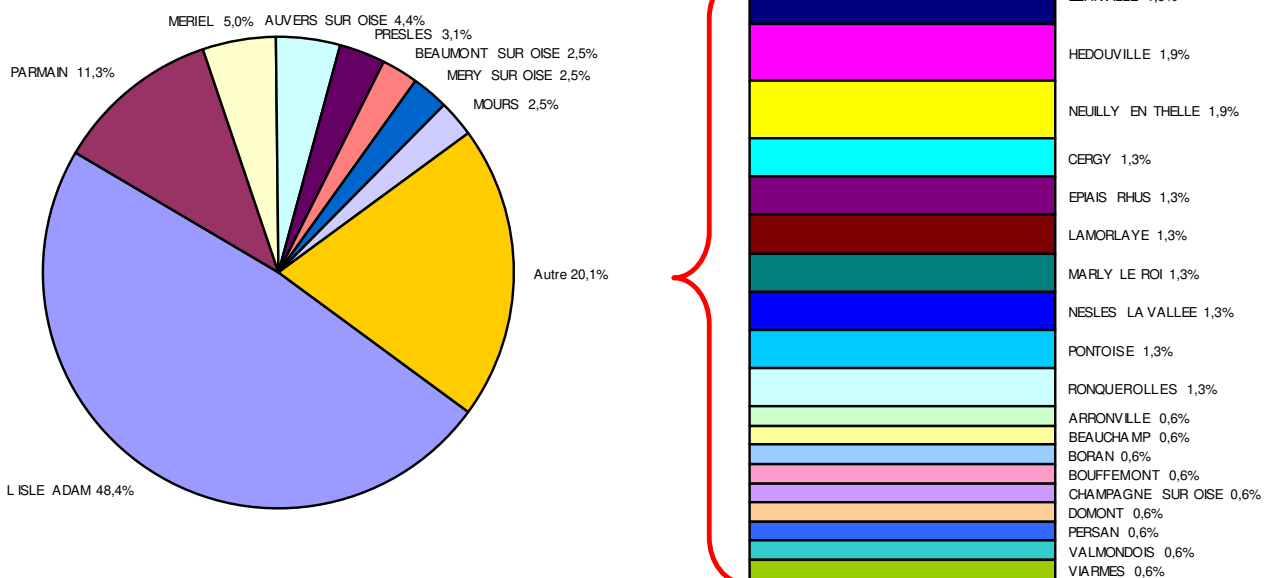


Situation au 8 novembre 2018 Répartition des 159 adhérents par villes

Nombre d'adhérents par villes



Pourcentage d'adhérents par villes





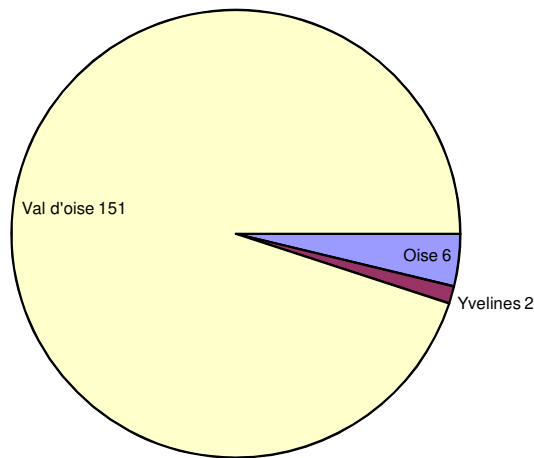
Arts et Culture – Saison 2018-2019



Situation au 8 novembre 2018

Répartition des 159 adhérents par départements

Nombre d'adhérents par départements



Pourcentage d'adhérents par départements

